

Prélèvement naso-pharyngé

Recherche par PCR de virus respiratoires

PATIENT

Nom : _____ Prénom : _____

Nom de naissance : _____ Matricule : _____

PRELEVEMENT

Date de recueil : ____ / ____ / ____

Heure : ____ h ____

RECHERCHE

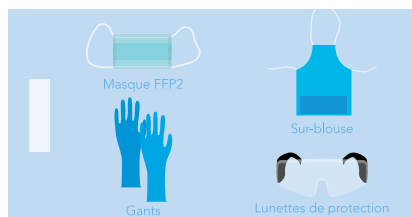
☐ COVID-19

☐ Influenza A/B


☐ RSV

RENSEIGNEMENTS

☐ Fièvre ☐ Symptômes respiratoires ☐ Contact avec cas suspect ☐ Retour de zone à risque



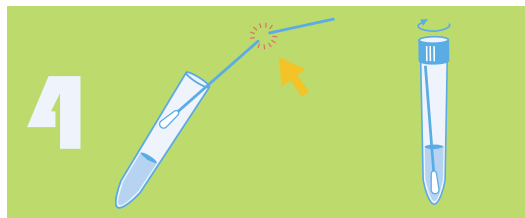
S'équiper d'équipements de protection individuelle (EPI).




Utiliser le kit de prélèvement dédié : COPAN eNAT (1 écouvillon en emballage stérile + 1 tube).



Insérer l'écouvillon dans la narine, et le pousser délicatement le plus loin possible, parallèlement au palais.



Insérer l'écouvillon dans son tube avec milieu de transport : casser la tige manuellement pour permettre la fermeture étanche du bouchon



Insérer cette fiche de renseignements et le tube dans le sachet rouge identifié « Recherche de COVID-19 » et le refermer hermétiquement.