



Nome _____
Apelido de nascimento _____
Apelido _____
Data de nascimento _____
N° CNS _____
E-mail _____@_____
+ _____
Telefone _____

Quadro reservado
a uso laboratorial

Colheita

_____ Data _____ h _____ Hora



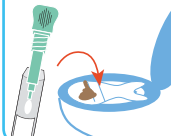
01.

Urine **antes de** iniciar a colheita (as fezes não devem entrar posteriormente em contacto com a urina).



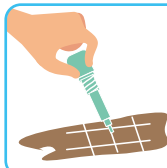
02.

Cole o papel de colheita de fezes no assento da sanita com os autocolantes.



03.

Quando as fezes tiverem passado, abrir o tubo rodando a tampa verde.



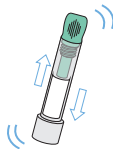
04.

Faça riscos num padrão de grelha na superfície das fezes em vários pontos com a haste verde.



05.

A parte ranhurada da haste deve ser coberta com selas.



06.

Feche bem o tubo e agite vigorosamente.



07.

Escreva **o seu apelido e nome no frasco** no tudo e preencha a ficha. Coloque tudo no saco e feche-o.



Encontrar um BIONEXT centro

08.

Entregue o saco num dos nossos centros, respeitando o período de conservação abaixo.



CONSERVAÇÃO DA COLHEITA



+20°C

Max. 6 dias



+4°C

Máximo de 24 horas



Poupe tempo,
pré-registe-se.