



Funktionalitäten



Greifen Sie auf aktuelle und zurückliegende Analyseergebnisse zu, einschließlich denen anderer Labore über die in myLAB integrierte Funktion myDSP



Machen Sie einen Termin für sich oder Ihre Angehörigen für eine Probenahme am gewünschten Ort und zur passenden Uhrzeit aus



Über die in myLAB integrierte Funktion Doctena können Sie einen Termin für Ihren Arztbesuch vereinbaren



Verwalten Sie die Konten Ihrer Angehörigen und greifen Sie auf deren Ergebnisse zu



Zahlen Sie Ihre Rechnungen online



Finden Sie das nächstgelegene Zentrum für eine Probenahme ohne Termin



Greifen Sie auf medizinische Informationsvideos zu



Wie reduzieren Sie...

- ...eine halbe Tonne CO₂ pro Jahr?
- ...2 Tonnen Papier pro Jahr?
- ...1.520.000 Liter Wasser pro Jahr?

Indem Sie Ihr myLAB Konto eröffnen!
Einfacher, schneller, ökologischer.



Helfen Sie mit, den Papierverbrauch zu reduzieren, indem Sie unseren umweltverträglichen Weg mitgehen.



Laden Sie die App herunter



oder greifen Sie über unsere Website auf die Plattform zu: <https://mylab.bionext.lu>



Ihre Gesundheit ganz mobil

Erstes Einloggen in myLAB

Sie erhalten **per SMS und E-Mail** Bescheid, sobald Ihre Ergebnisse verfügbar sind. Diese Mail umfasst **einen Token** für den Erstzugriff auf Ihr myLAB Konto:

-  Laden Sie die App auf Ihr Smartphone herunter
 
- Oder greifen Sie auf myLAB über unsere Website zu :
<https://mylab.bionext.lu>

- Klicken Sie auf „Einloggen mit Token“ und **geben Sie den** per SMS und E-mail mitgeteilten **Token ein**
- Geben, Sie Ihr Geburtsdatum, Ihre E-Mail-Adresse und ein Kennwort nach Ihrer Wahl ein (bitte Merken für zukünftiges Einloggen)
- Ihr myLAB-Konto ist aktiviert

Zukünftiges Einloggen

Einmal **Ihr myLAB-Konto aktiviert**, werden Sie **per SMS und E-Mail** über die Verfügbarkeit Ihrer Ergebnisse informiert.

Greifen Sie auf Ihre Ergebnisse zu, **indem Sie Ihre E-Mail-Adresse und Ihr Passwort** in der App oder auf der Website <https://mylab.bionext.lu> **eingeben**.

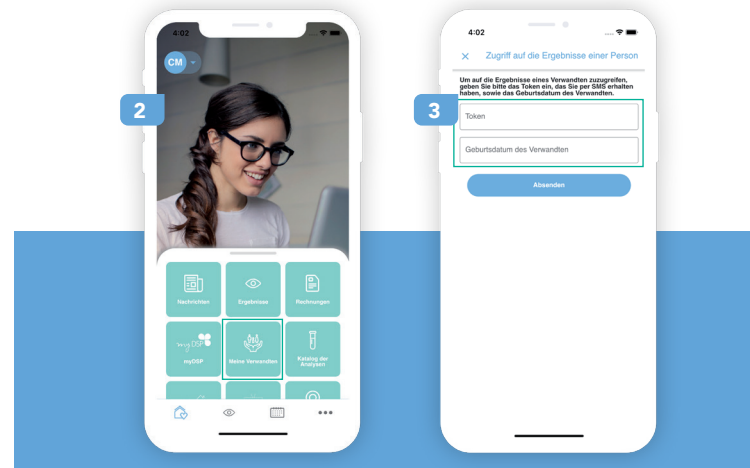
Ihre Angehörigen verwalten

Sie können **den Zugang zu Ihren Angehörigen Anfragen** :

- Bei der Probenentnahme
- In der myLAB app : Meine Verwandten > Formular
- Per E-Mail an info@bionext.lu

Fügen Sie in Ihrem myLAB Konto einen Verwandten hinzu:

- Melden Sie sich bei Ihrem myLAB Konto an
- Klicken Sie auf das Symbol „Meine Verwandten“
- Geben Sie den per SMS und E-mail mitgeteilten Token und das Geburtsdatum Ihres Angehörigen ein



Greifen Sie auf die Ergebnisse eines Verwandten zu, ohne eigenes myLAB Konto:

- Laden Sie die App auf Ihr Smartphone herunter Oder greifen Sie über unsere Website zu :
<https://mylab.bionext.lu>
- Klicken Sie auf „Einloggen mit Token“ und geben Sie den per SMS und E-mail mitgeteilten Token ein
- Geben Sie das Geburtsdatum Ihres Angehörigen ein

Benötigen Sie Hilfe?

Informieren Sie sich im Bereich FAQ:

➔ <https://mylab.bionext.lu/faq>

Oder wenden Sie sich direkt an unser Helpdesk:

✉ helpdesk@bionext.lu

☎ 285-777-485

Kennwort vergessen?

Setzen Sie Ihr Kennwort im Verbindungsbereich auf der Startseite zurück:

➔ <https://mylab.bionext.lu>

Wo finden Sie uns?

Bionext LAB

Eine Liste unserer Zentren finden Sie unter:

📱 Der myLAB App

➔ www.bionext.lu/de/centres

Folgen Sie uns auf:

