




Funcionalidades



Aceda a todos os seus resultados de análises, atuais e passadas, incluindo às de outros laboratórios através da myDSP integrada no myLAB




Faça as suas marcações para a realização de colheitas, para si e para os seus familiares, no endereço e no horário da sua preferência



Marque as suas consultas médicas através do Doctena integrado no myLAB



Faça a gestão das contas dos seus familiares e aceda aos seus resultados



Liquide as suas notas de honorários e de taxas



Encontre o centro mais próximo para uma colheita sem marcação



Aceda a vídeos com informações médicas


Como reduzir ...

- ... meia tonelada de CO₂ por ano?
- ... 2 toneladas de papel por ano?
- ... 1.520.000 litros de água por ano?

Ao ativar a sua conta myLAB!
Mais fácil, mais rápido e mais ecológico.



Ajude-nos a reduzir o uso de papel, apoiando a nossa abordagem eco responsável.



Descarregar a aplicação no seu smartphone



Ou aceda à plataforma no nosso website:
<https://mylab.bionext.lu>

myLAB

A sua saúde em movimento

Primeira ligação ao myLAB

A informação sobre a disponibilidade dos seus resultados é-lhe comunicada por SMS e e-mail com um token exclusivo para o acesso inicial à sua conta myLAB:

1



Descarregue a aplicação no seu smartphone



Ou aceder ao myLAB através no nosso website:
<https://mylab.bionext.lu>

2

Clique em «Conetar-se com Token» e insira o Token recebido por SMS e e-mail

3

Insira a sua data de nascimento, um endereço de e-mail e uma palavra-passe à sua escolha (a lembrar para futuras ligações)

4

A sua conta myLAB é activada

Futuras ligação

Uma vez que a sua conta myLAB tenha sido activada, será notificado da disponibilidade dos seus resultados por SMS e e-mail.

Aceda aos seus resultados introduzindo o seu endereço de e-mail e palavra-passe na aplicação ou no sítio <https://mylab.bionext.lu>

Gerir os seus familiares

Pode solicitar o acesso aos seus familiares:

- No momento da amostra
- Na aplicação myLAB: Meus parentes > Formulário
- Por e-mail para info@bionext.lu

Adicione um familiar à sua conta myLAB:

1

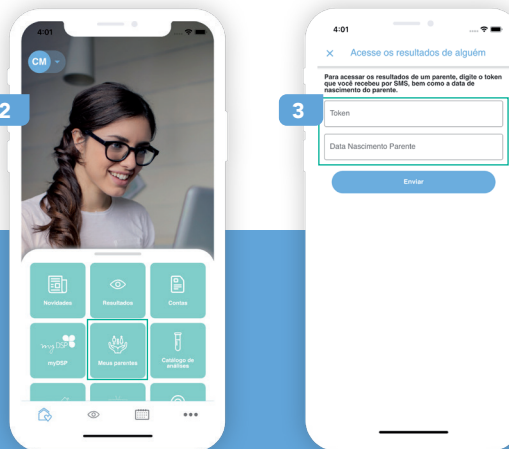
Aceda à sua conta myLAB

2

Clique no ícone «Meus parentes»

3

Insira o Token recebido por SMS e e-mail e a data de nascimento do seu familiar



Aceda aos resultados de um familiar sem conta myLAB:

1

Descarregue a aplicação no seu smartphone
Ou aceder ao myLAB através no nosso website:
<https://mylab.bionext.lu>

2

Clique em «Conetar-se com Token» e Insira o Token recebido por SMS e e-mail

3

Insira a data de nascimento do seu familiar

Precisa de ajuda?

Consulte as FAQ:

➔ <https://mylab.bionext.lu/faq>

Ou contacte diretamente o nosso Helpdesk:

✉ helpdesk@bionext.lu

☎ 285-777-485

Esqueceu-se da palavra-passe?

Redefina a sua palavra-passe na área de login da página inicial:

➔ <https://mylab.bionext.lu>

Onde nos encontrar?

Bionext LAB

Consulte a lista dos nossos centros em:

📱 myLAB aplicação

➔ www.bionext.lu/pt/centres

Siga-nos em:

